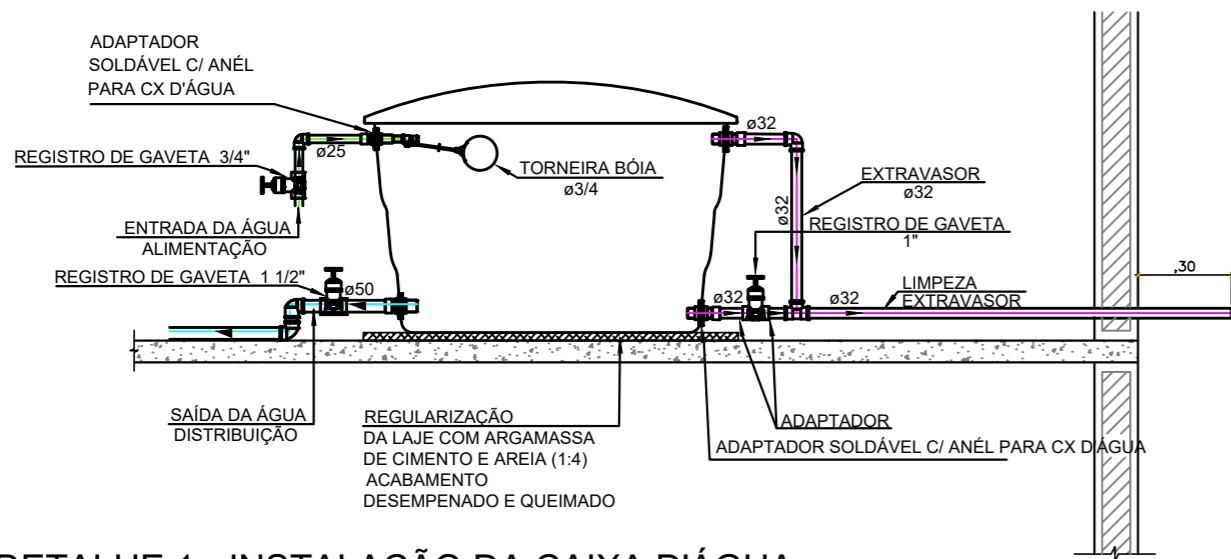
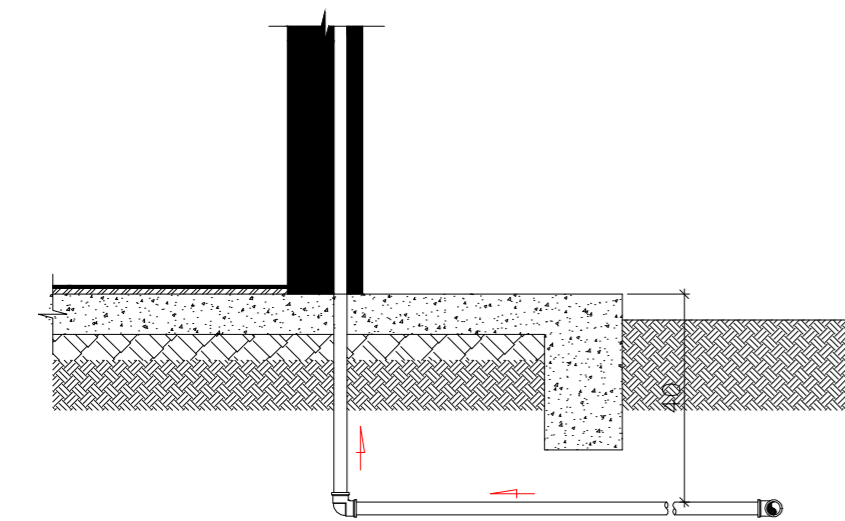


PLANTA BAIXA - ENTRADA/RESERVAÇÃO/DISTRIBUIÇÃO - CASA PCD
SEM ESCALA

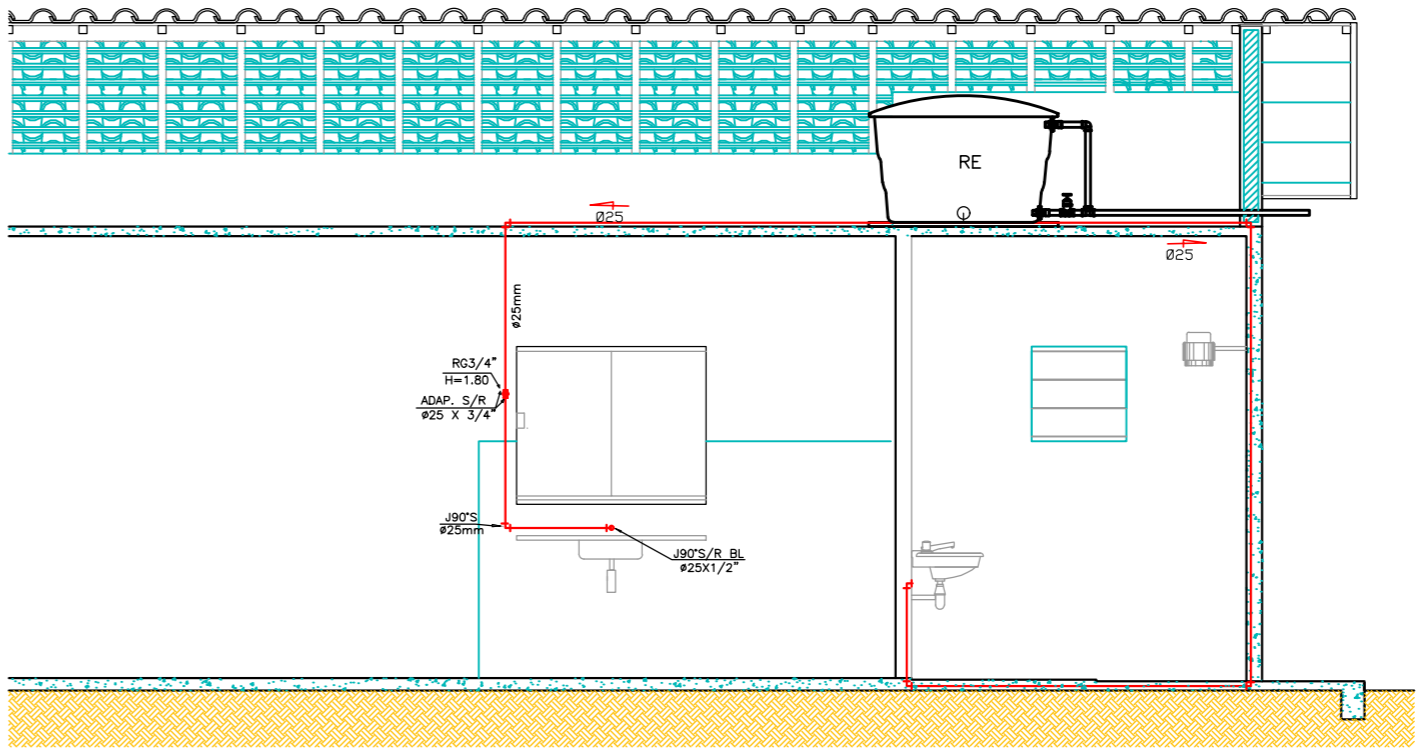


DETALHE 1 - INSTALAÇÃO DA CAIXA D'ÁGUA
SEM ESCALA

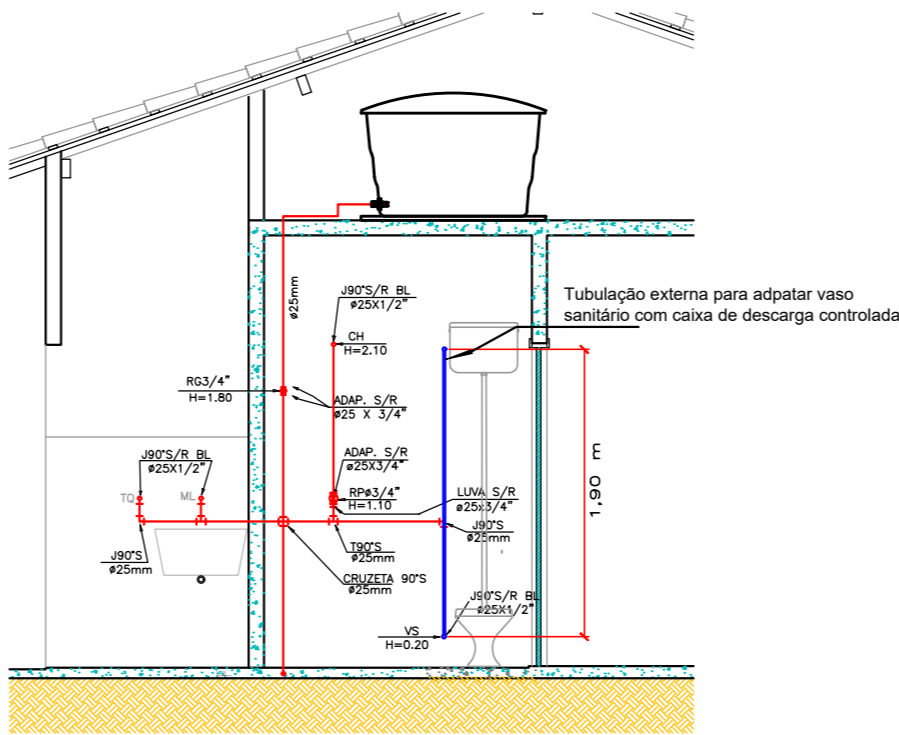


DETALHE 2 - PASSAGEM ENTRADA DE TUBO NA UH
SEM ESCALA

TUBOS, CONEXÕES E REGISTROS DENTRO DAS PAREDES DE CONCRETO JÁ INSTALADOS
RESERVATÓRIO PARCIALMENTE JÁ INSTALADO - FALTANDO CONEXÕES E TUBULAÇÃO DE BARRILETE



ELEVAÇÃO 1 - RESERVAÇÃO/ EXTRAVASÃO/ LIMPEZA/
DISTRIBUIÇÃO (BANHEIRO E COZINHA)
SEM ESCALA



ELEVAÇÃO 02 - DISTRIBUIÇÃO (BANHEIRO E LAVANDERIA)
SEM ESCALA

ITEM	UNIDADE	QUANTID.
Tubo de PVC soldável ø25 mm	M	12,5
Tubo de PVC soldável ø32 mm	M	3,16
Tubo de PVC soldável ø50 mm	M	0,60
Adaptador com flange e anel de vedação, PVC, soldável, DN 25 mm x 3/4	UN	1,00
Adaptador com flange e anel de vedação, PVC, soldável, DN 32 mm x 1	UN	2,00
Adaptador com flange e anel de vedação, PVC, soldável, DN 50 mm x 1 1/2	UN	1,00
Registro de esfera, PVC, soldável, com volante, DN 25 mm	UN	1,00
Registro de esfera, PVC, soldável, com volante, DN 32 mm	UN	1,00
Registro de esfera, PVC, soldável, com volante, DN 50 mm	UN	1,00
Registros de pressão c/ canopla crom. 3/4"	UN	1,00
Registros de gaveta c/ canopla crom. 3/4"	UN	2,00
Reservatório d'água de polietileno, 500L, incl. acessórios	UN	1,00

LEGENDA

REGISTRO DE GAVETA (RG)
C/ ACABAMENTO

PIA = PIA DA COZINHA
LV = LAVATÓRIO
DH = DUCHA HIGIÊNICA
RE = RESERVATÓRIO (CAIXA D'ÁGUA)
MIC = MICTÓRIO
TQ = TANQUE DE LAVAR ROUPA
VS = VASO SANITÁRIO

ALTURAS DEVEREM SER EXECUTADAS, CONFORME CORTES.

TABELA DE SEÇÃO
DE TUBOS DE PVC

DIÂMETRO NOMINAL (mm)	Bitola (polegada)
20	1/2
25	3/4
32	1
40	1 1/4
50	1 1/2
60	2
75	2 1/2
85	3
110	4

CONVENÇÕES

AF - COLUNA DE ÁGUA FRIA	- TUBULAÇÃO QUE DESCE :
AP - COLUNA DE ÁGUAS PLUVIAIS	X - NÚMERO DA COLUNA
CV - COLUNA DE VENTILAÇÃO	Y - DIÂMETRO DA COLUNA
AL - ÁGUA DIRETA (ALIMENTAÇÃO PREDIAL)	
DN - DIÂMETRO NOMINAL (COMERCIAL)	- TUBULAÇÃO QUE SOBE :
PVC - TUBULAÇÃO DE PVC RÍGIDO SÉRIE NORMAL	X - NÚMERO DA COLUNA
	Y - DIÂMETRO DA COLUNA

PROJETO HIDRÁULICO PCD

OBRA:
Conclusão de Unidade Habitacional - Casa nº 09: PCD

ENDEREÇO:
Rua Projetada 01 esquina com Rua Projetada B - Quadra 02,
Jardim Aeroporto, Vila Bela da Santíssima Trindade-MT

RESPONSÁVEL TÉCNICO:

Eng. Civil SERGIO DE MELLO SANTOS CREA: MT 039458

CONTEÚDO:
Planta Baixa; Detalhamentos; Elevações

ESCALA:
Indicada

DATA:
Abril/2023

PRANCHA:

01/01

UNIDADE:
cm

REVISÃO:
02